



ФЕДЕРАЛЬНАЯ СЛУЖБА
ГОСУДАРСТВЕННОЙ СТАТИСТИКИ

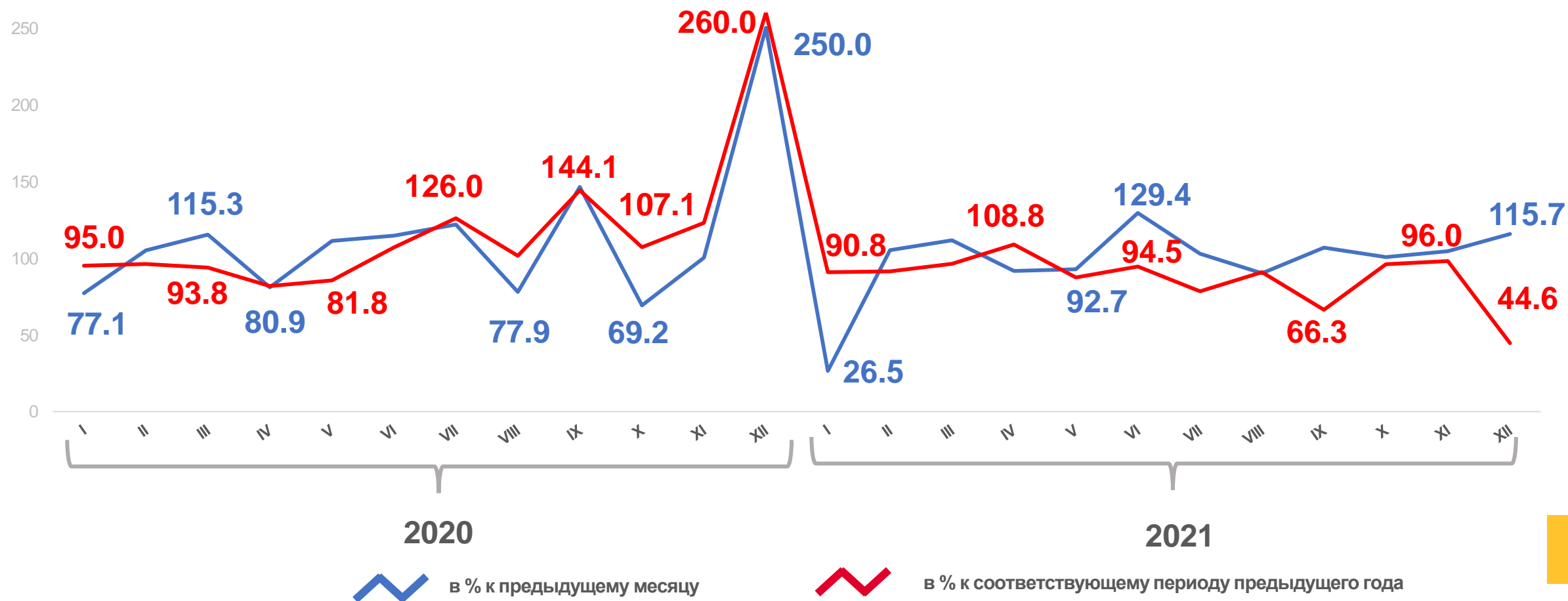
ОБОРОТ ОПТОВОЙ ТОРГОВЛИ ПО ТОМСКОЙ ОБЛАСТИ

январь – декабрь 2021 года



ДИНАМИКА ОБОРОТА ОПТОВОЙ ТОРГОВЛИ - ВСЕГО

за январь-декабрь

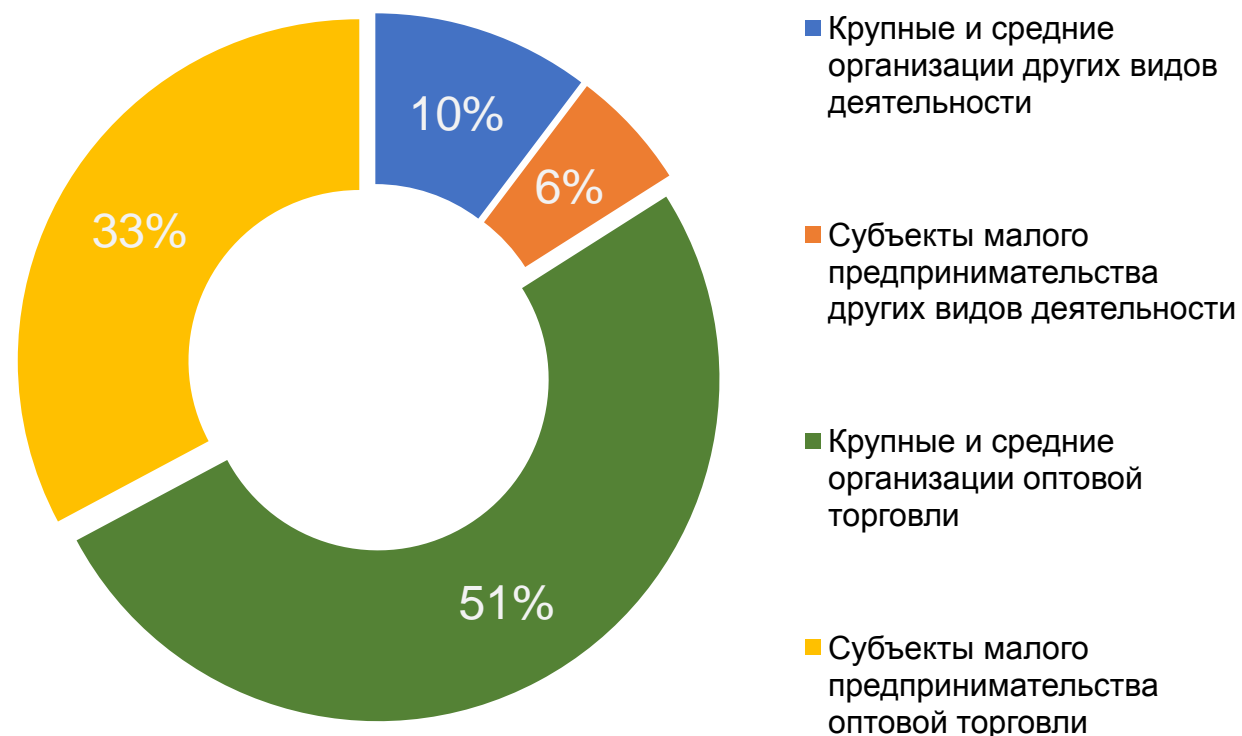


ОБОРОТ ОПТОВОЙ ТОРГОВЛИ

за январь-декабрь 2021 года

	Млрд. рублей	Индекс физического объема к январю- декабрю 2020	Доля в обороте
Организации всех видов деятельности	310,2	80,5%	100%
Организации оптовой организации	260,5	74,6%	84%
Организации других видов деятельности	49,7	137,5%	16%

СТРУКТУРА ФОРМИРОВАНИЯ ОБОРОТА ПО ХОЗЯЙСТВУЮЩИМ СУБЪЕКТАМ



ОБОРОТ ОПТОВОЙ ТОРГОВЛИ

за декабрь 2021 года

Млрд.
рублей

Индекс
физического
объема
к ноябрю 2021

Организации
всех видов
деятельности

42,2

115,7%

Организации
оптовой
организации

34,2

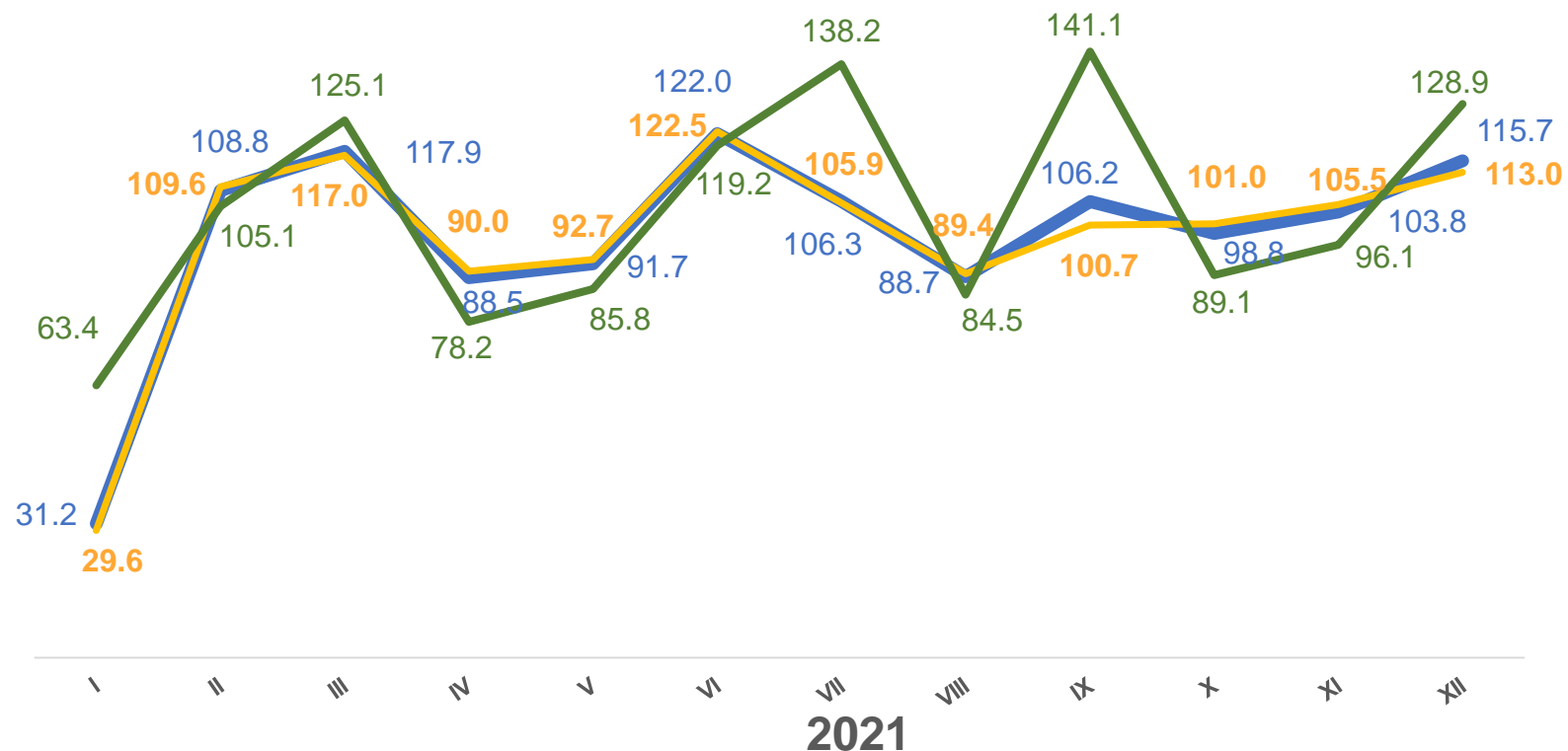
113,0%




Организации
других видов
деятельности

8,0

128,9%

ИНДЕКС ФИЗИЧЕСКОГО ОБЪЕМА в % к предыдущему месяцу



-  Организации всех видов деятельности
-  Организации оптовой торговли
-  Организации других видов деятельности